



Novell.

paedML® 4.x

Benutzer-Update mit BImport paedML® 4.x Novell

Autoren: Hartmut Schänzlin, Hubert Bechtold

Stand: 11. Juli 2016





Benutzer sollen einem Update unterzogen werden.
Ohne Datenquelldatei !!!

iManager:

Objekt markieren

Eigenschaften des Objektes ändern

Vorgang für andere Objekte ggf. auch in anderen Containern
wiederholen



Eine Änderung des Templates alleine genügt
nicht!

Benutzer werden dadurch nicht geändert!



(Analogie Siebdruck: Die nachträgliche Änderung des Siebes ändert
nicht das Bild!)





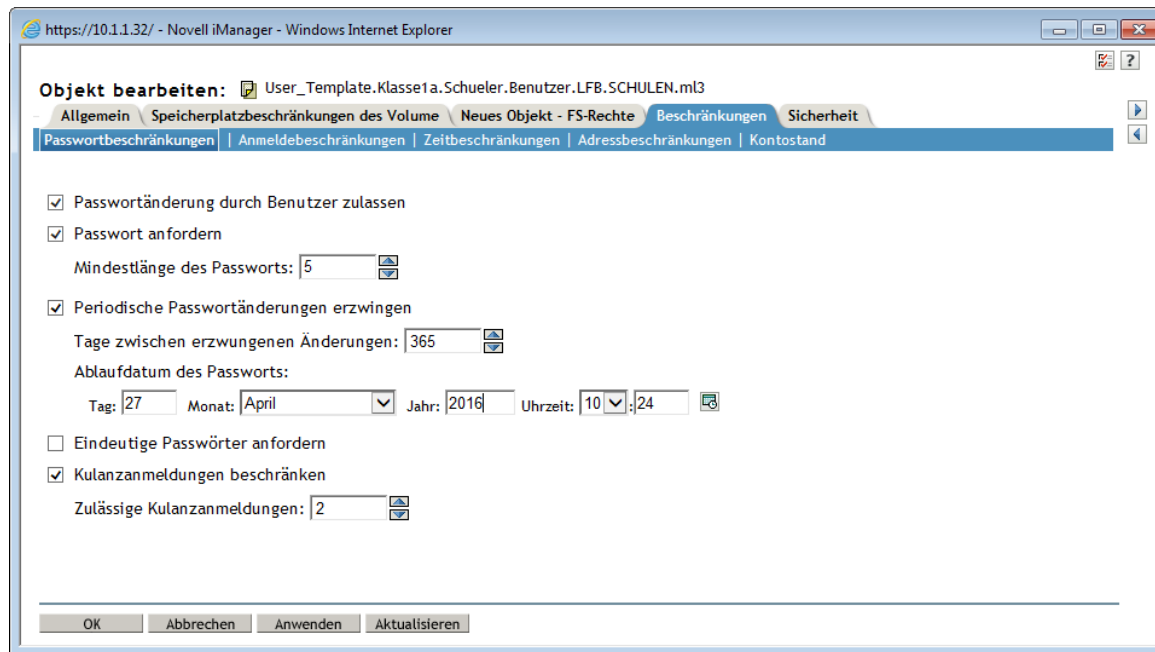
Update mit BImport

Novell.
paedML® 4.x

BImport kann alles auf einmal 

Vorarbeit mit iManager:

Zu ändernde Attribute im (gewünschten) Template eintragen, z.B. Änderungen an den Passwortbeschränkungen oder neue Speicherplatzbeschränkungen



https://10.1.1.32/ - Novell iManager - Windows Internet Explorer

Objekt bearbeiten: User_Template.Klasse1a.Schueler.Benutzer.LFB.SCHULEN.m13

Allegemein | Speicherplatzbeschränkungen des Volume | Neues Objekt - FS-Rechte | **Beschränkungen** | Sicherheit

Passwortbeschränkungen | Anmeldebeschränkungen | Zeitbeschränkungen | Adressbeschränkungen | Kontostand

- ☒ Passwortänderung durch Benutzer zulassen
- ☒ Passwort anfordern
Mindestlänge des Passworts:
- ☒ Periodische Passwortänderungen erzwingen
Tage zwischen erzwungenen Änderungen:
Ablaufdatum des Passworts:
Tag: Monat: Jahr: Uhrzeit: :
- ☐ Eindeutige Passwörter anfordern
- ☒ Kulanzanmeldungen beschränken
Zulässige Kulanzanmeldungen:

OK Abbrechen Anwenden Aktualisieren





Benutzer auswählen

Novell.

paedML[®] 4.x

Öffnet Mini-eDirectory-Browser

BImport[®] paedML-Novell-4 Baden-Württemberg
Version 4.10b

Import / Update
Abgleich ML
Update
Löschen
Versetzung
Einstellungen
Ende

Wähle Benutzer Lösche Liste Hole Liste

0/0

☒ LogDatei H:\benutzer\benutzer.log ...
Template .Template_Schueler.Schueler.Benutzer.LFB.SCHU ...
☒ Fehler auf Bildschirm ☒ HomeDir- statt Volumebegrenzung

Update der Benutzer eDirectory

OSSOS Mini eDirectory Browse...
Schueler.Benutzer.LFB.SCHULEN.ML3

Abgang
Klasse1a
Klasse2a
Klasse3a

Ok
Abbruch

Alle
Keinen

Username
0/0

Start

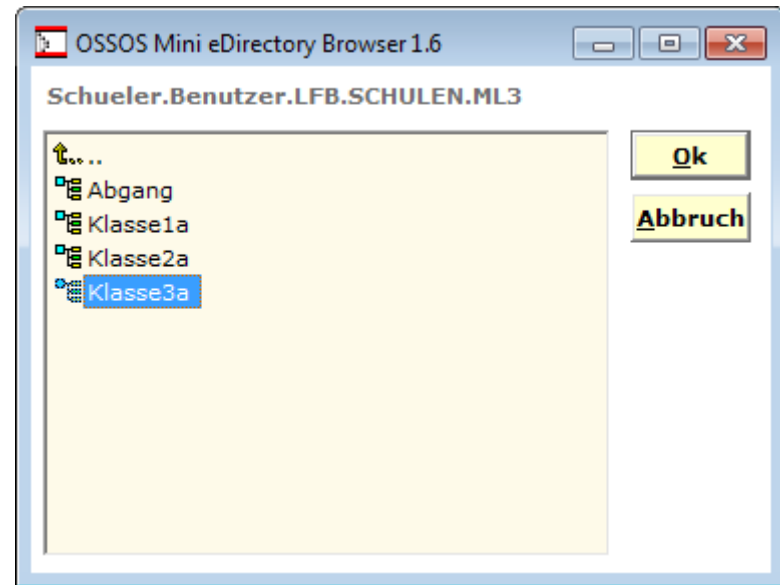
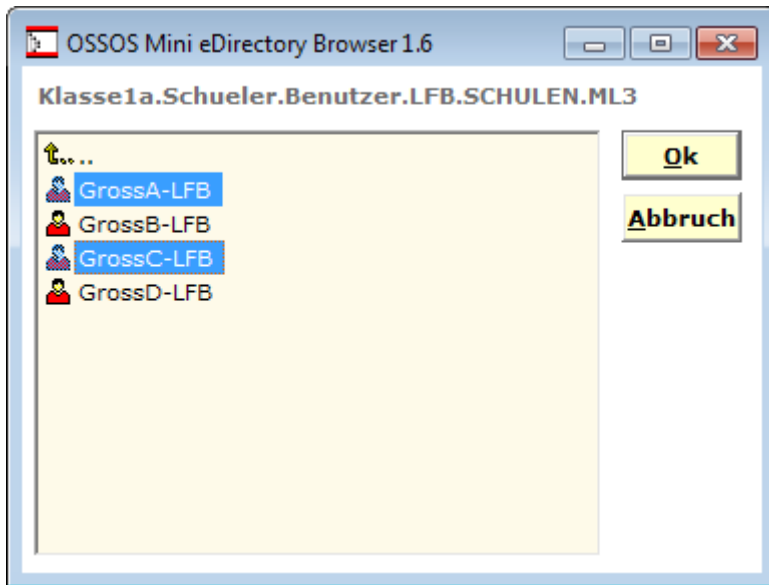


Benutzer auswählen

Novell.

paedML® 4.x

Wähle Benutzer:
einzeln, mehrere, ganze Container



Die Auswahl kann beliebig oft wiederholt werden.





Nach der Wahl

Novell.

paedML[®] 4.x

BImport 4.10b paedML-Novell-4 Baden-Württemberg

Datei Bearbeiten Info Ende

BImport[®] paedML-Novell-4 Baden-Württemberg LFB,GServ03

Import / Update

Abgleich ML

☒ Update

Löschen

Versetzung

Einstellungen

Ende

Wähle Benutzer **Lösche Liste** **Hole Liste**

GrossB-LFB.Klasse1a.Schueler.Benutzer.LFB.SCHULEN.ML3
KleinA-LFB.Klasse2a.Schueler.Benutzer.LFB.SCHULEN.ML3
KleinD-LFB.Klasse2a.Schueler.Benutzer.LFB.SCHULEN.ML3

Template-Attribute wählen:

☒ setzen
☐ löschen
☒ unverändert

0/3

☒ LogDatei H:\benutzer\benutzer.log ...

Template .Template_Schueler.Schueler.Benutzer.LFB.SCHU ... 0/0

☒ Fehler auf Bildschirm ☒ HomeDir- statt Volumebegrenzung

Start

Markiere:

Alle

Keinen

Username

0/0

☒ Account Balance
☒ ACL
☒ Allow Unlimited Credit
☒ Description
☒ Group Membership
☒ Home Directory
☒ Language
☒ Login Allowed Time Map
☒ Login Disabled
☒ Login Expiration Time
☒ Login Grace Limit
☒ Login Maximum Simultaneous

Template wählen





Häkchen können meist gesetzt bleiben, da die meisten Template-Einstellungen wohl den Benutzereinstellungen bei Ersterzeugung entsprechen.

Aber Vorsicht!

z.B. beim Attribut „Password Expiration Time“

Wenn diese Zeit bereits abgelaufen ist, können sich Benutzer nach dem Update möglicherweise nicht mehr anmelden.



Vor dem Start

Novell.

paedML® 4.x

Markierungen sind möglich.

Update für alle, wenn keiner oder alle markiert sind

BImport® paedML-Novell-4 Baden-Württemberg
Version 4.10b LFB,GSer03

Import / Update
Abgleich ML
Update
Löschen
Versetzung
Einstellungen
Ende

Wähle Benutzer Lösche Liste Hole Liste

GrossB-LFB.Klasse1a.Schueler.Benutzer.LFB.SCHULEN.ML3
KleinA-LFB.Klasse2a.Schueler.Benutzer.LFB.SCHULEN.ML3
KleinD-LFB.Klasse2a.Schueler.Benutzer.LFB.SCHULEN.ML3

0/3

LogDatei H:\benutzer\benutzer.log
Template .Template_Schueler.Schueler.Benutzer.LFB.SCHU...
Fehler auf Bildschirm HomeDir- statt Volumebegrenzung

Account Balance
ACL
Allow Unlimited Credit
Description
Group Membership
Home Directory
Language
Login Allowed Time Map
Login Disabled
Login Expiration Time
Login Grace Limit
Login Maximum Simultaneous

Markiere:
Alle
Keinen

Username
0/0

Start



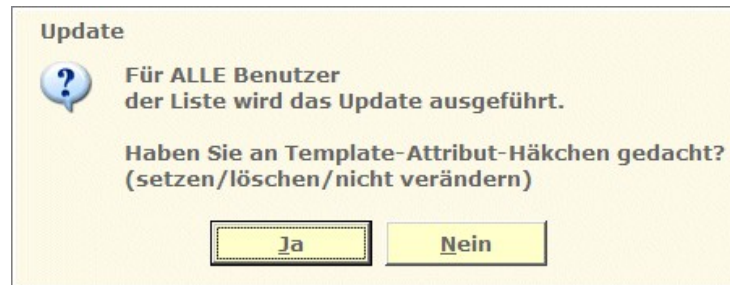
Warnungen vor dem Start

Novell.

paedML[®] 4.x

Immer wird noch einmal gewarnt.

So



oder so



mit Hinweis auf die Template-Attribute

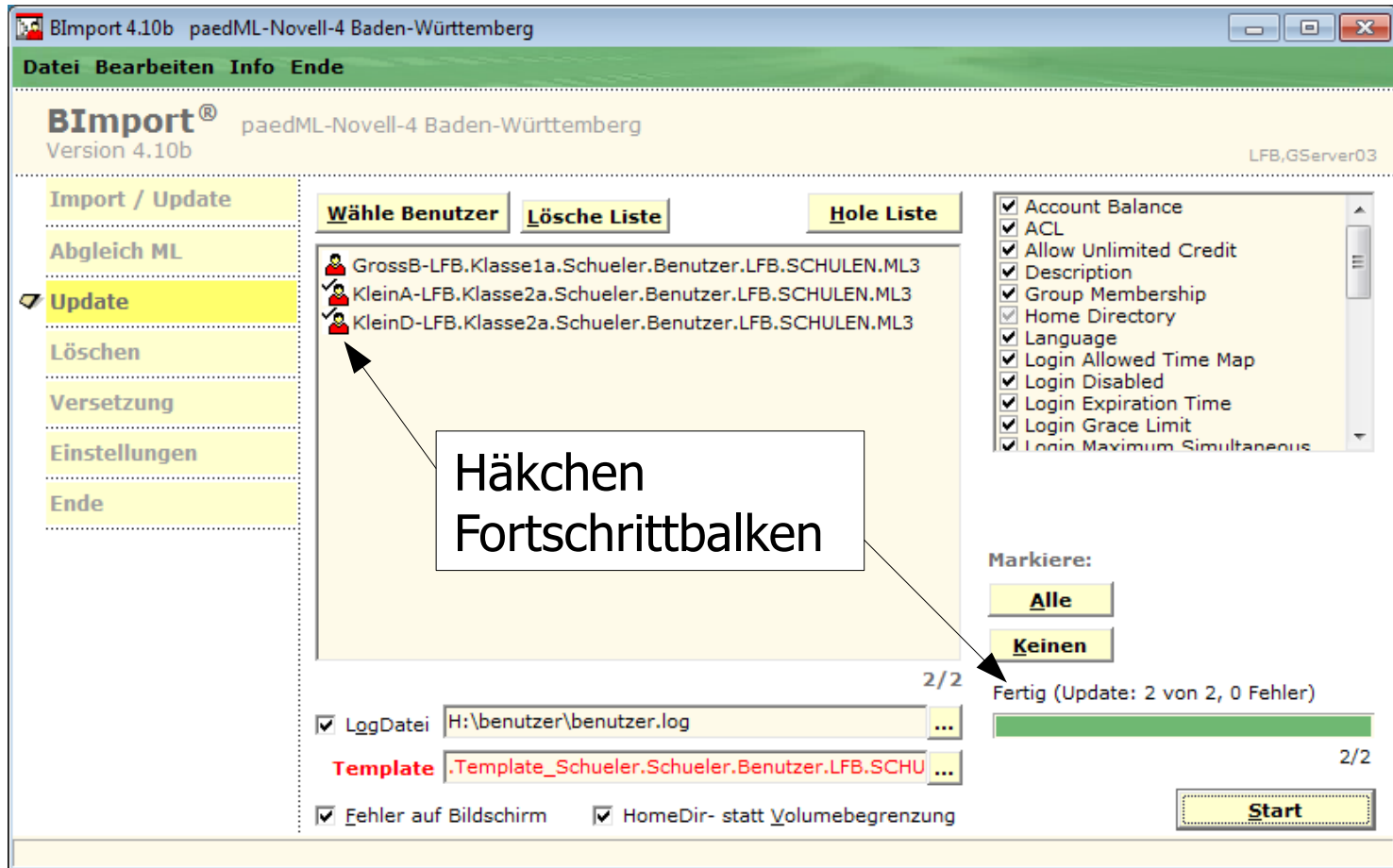




Das Update

Novell.

paedML[®] 4.x

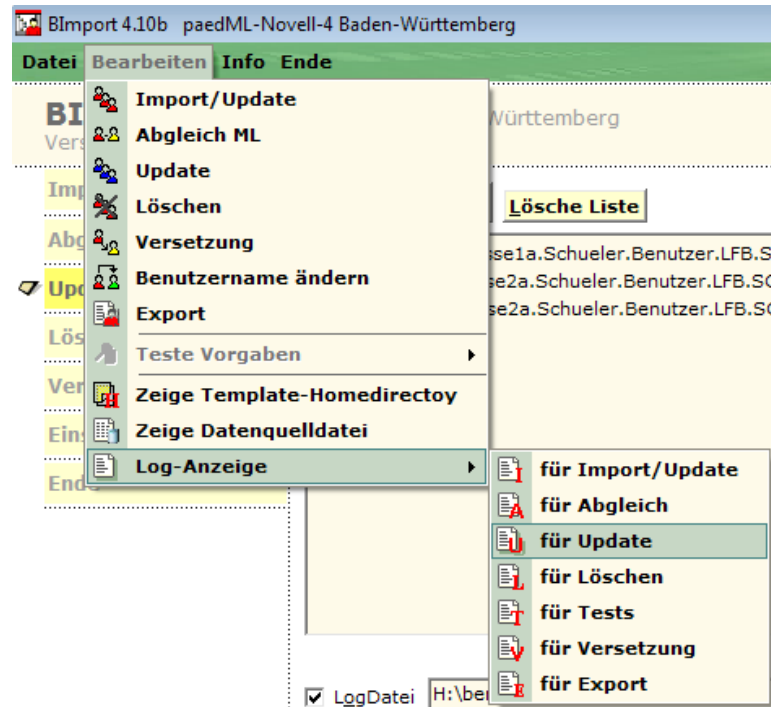




Nach dem Update

Novell.
paedML® 4.x

Ausführliches Protokoll unter:



Damit ist der Updateprozess abgeschlossen.

Hinweis: Dies funktioniert auch in der ML3.





- Basierend auf einem Dokument vom 28. Feb. 2008 von Uwe Labs

